



# ENCUESTA NACIONAL DE OPINIÓN DE MUJERES SOBRE EL PROCESO CONSTITUYENTE EN CHILE



## OBJETIVO



Explorar y caracterizar la percepción de las mujeres sobre los avances en el proceso constituyente a partir de una encuesta nacional y representativa que permita establecer las diferentes tendencias, opiniones y representaciones que emergen en el país.

# FICHA METODOLÓGICA

<b>Método:</b>	Encuesta telefónica a través de sistema CATI (Computer Assisted Telephonic Interview)
<b>Población objetivo:</b>	Mujeres de 18 años y más de distintos niveles de escolaridad y de todos los territorios del país
<b>Muestra:</b>	1.250 mujeres – error de un $\pm 3,1\%$ , representativa a nivel nacional y por macrozonas
<b>Fecha de aplicación:</b>	28 de junio al 20 de julio de 2022
<b>Base de datos:</b>	Gestionada por Datodinamico, con apoyo de Corporación Humanas

Se tomó la decisión de diseñar una muestra con **afijación proporcional por macrozona (norte, centro, sur, RM) tramos de edad (18-30; 31-45; 46-60; 61 y más), y educación (básica, media, superior)**

# DISTRIBUCIÓN DE LA MUESTRA

<b>Variable</b>	<b>Categoría</b>	<b>%</b>
<b>Edad</b>	<b>18 a 30 años</b>	<b>33%</b>
	<b>31 a 45 años</b>	<b>25%</b>
	<b>46 a 60 años</b>	<b>14%</b>
	<b>61 años y más</b>	<b>29%</b>
<b>Territorio</b>	<b>Zona Centro</b>	<b>18%</b>
	<b>Zona Norte</b>	<b>17%</b>
	<b>Zona Sur</b>	<b>20%</b>
	<b>Metropolitana</b>	<b>45%</b>
<b>Nivel Educativo</b>	<b>Educación básica</b>	<b>5%</b>
	<b>Educación media</b>	<b>34%</b>
	<b>Educación superior</b>	<b>61%</b>

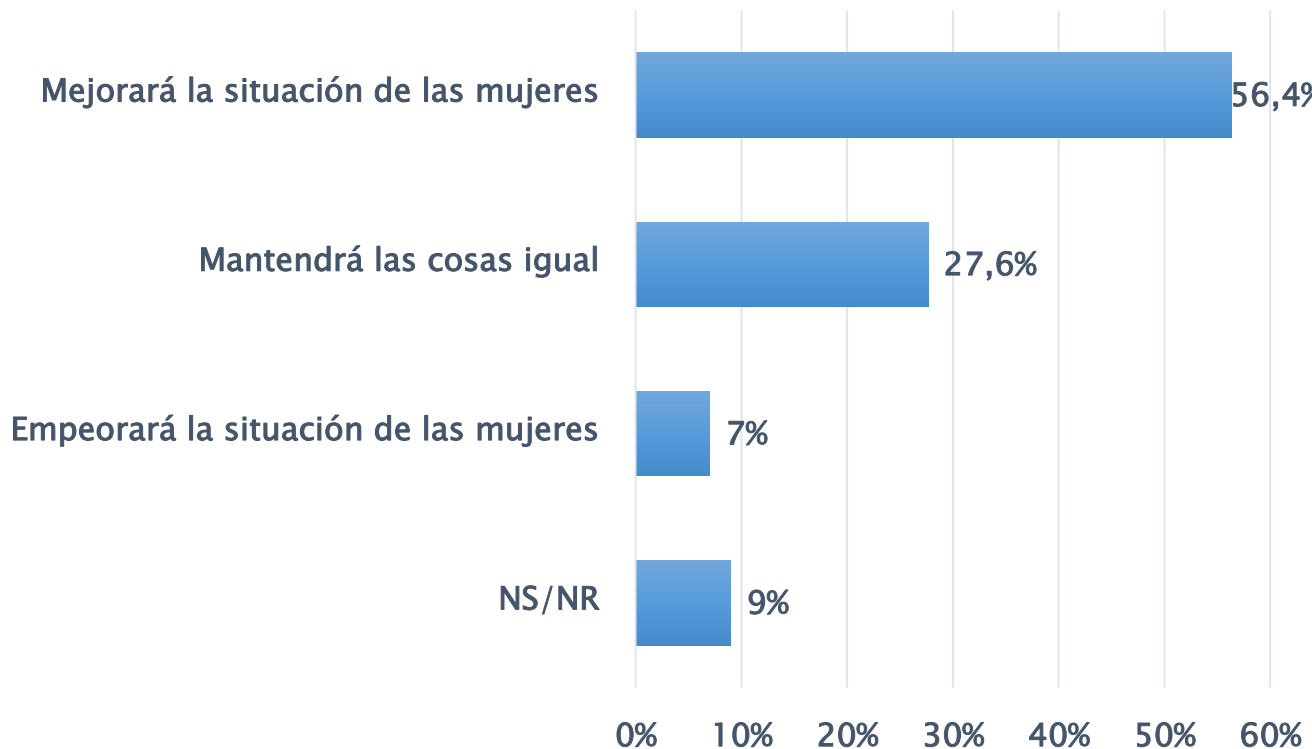
<b>Variable</b>	<b>Categoría</b>	<b>%</b>
<b>Posición Política</b>	<b>Derecha</b>	<b>23%</b>
	<b>Izquierda</b>	<b>28%</b>
	<b>Sin posición política</b>	<b>45%</b>
<b>Nacionalidad</b>	<b>Chilena (exclusivamente)</b>	<b>96%</b>
	<b>Chilena y otra (doble nacionalidad)</b>	<b>3%</b>
	<b>Otra nacionalidad (extranjeros)</b>	<b>1%</b>
<b>Pueblo Originario</b>	<b>SÍ</b>	<b>11%</b>
	<b>NO</b>	<b>87%</b>

# Resultados de la encuesta



# Impacto nueva Constitución en avance de Derechos de las mujeres

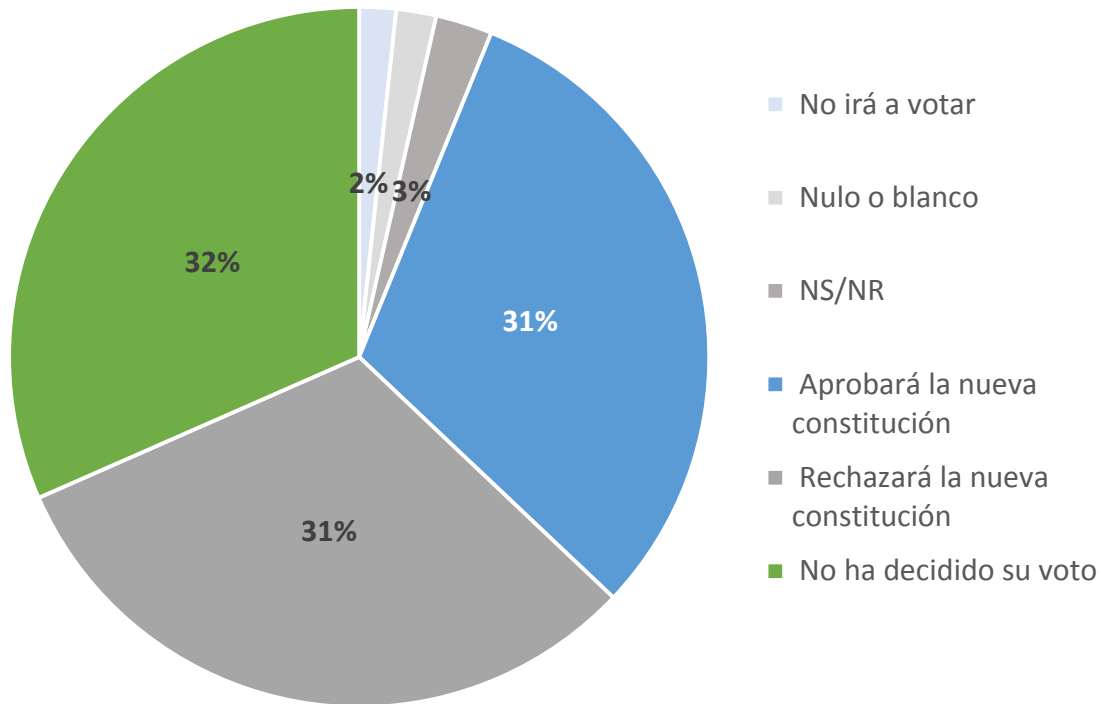
Respecto a la situación de las **mujeres**, la nueva **propuesta de constitución** para Chile, ¿usted piensa que?



▶▶▶ A nivel general, un **56,4%** de las mujeres estima que la propuesta **mejorará** la situación de las mujeres. Luego, un **27,6%** cree que **mantendrá** las cosas igual y un **7%** estima que **empeorará** las cosas. Como dato de contexto, en **2021** en la encuesta Humanas, un **53,8%** de las mujeres consideraba que la nueva carta tendría un gran impacto en avanzar en los derechos de las mujeres.

# Declaración de voto en el plebiscito del 4 de septiembre de 2022

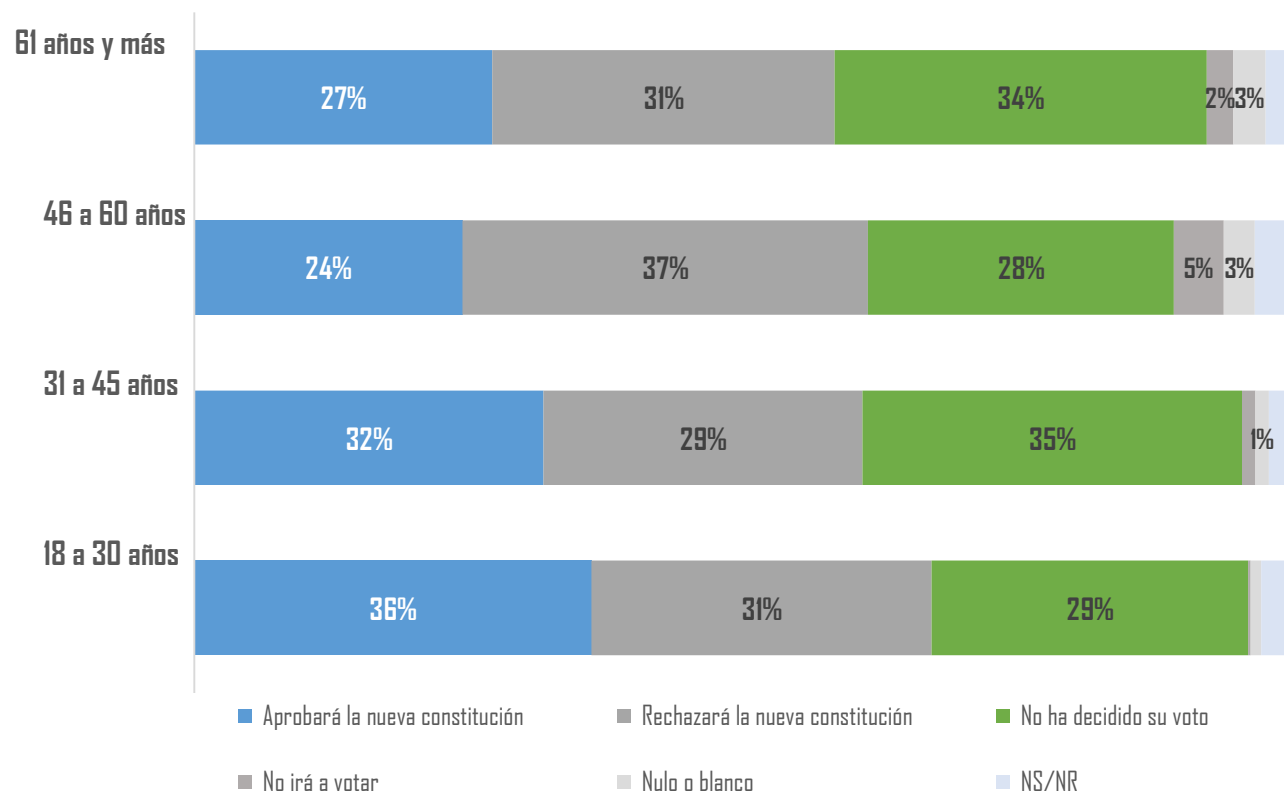
► El próximo **4 de septiembre** habrá un plebiscito para decidir si se **aprueba o rechaza** la propuesta de **nueva constitución**, ¿cómo votará en el plebiscito?



►► Al preguntar sobre el **voto en el plebiscito** del próximo 4 de septiembre, un **32%** de las encuestadas aún **no ha decidido su voto**. Además, existe igualdad entre la cantidad de votos para el **rechazo y para el apruebo**, **31%** para cada opción.

# Declaración de voto en el plebiscito del 4 de septiembre de 2022

El próximo **4 de septiembre** habrá un plebiscito para decidir si se **aprueba o rechaza** la propuesta de **nueva constitución**, ¿cómo votará en el plebiscito?

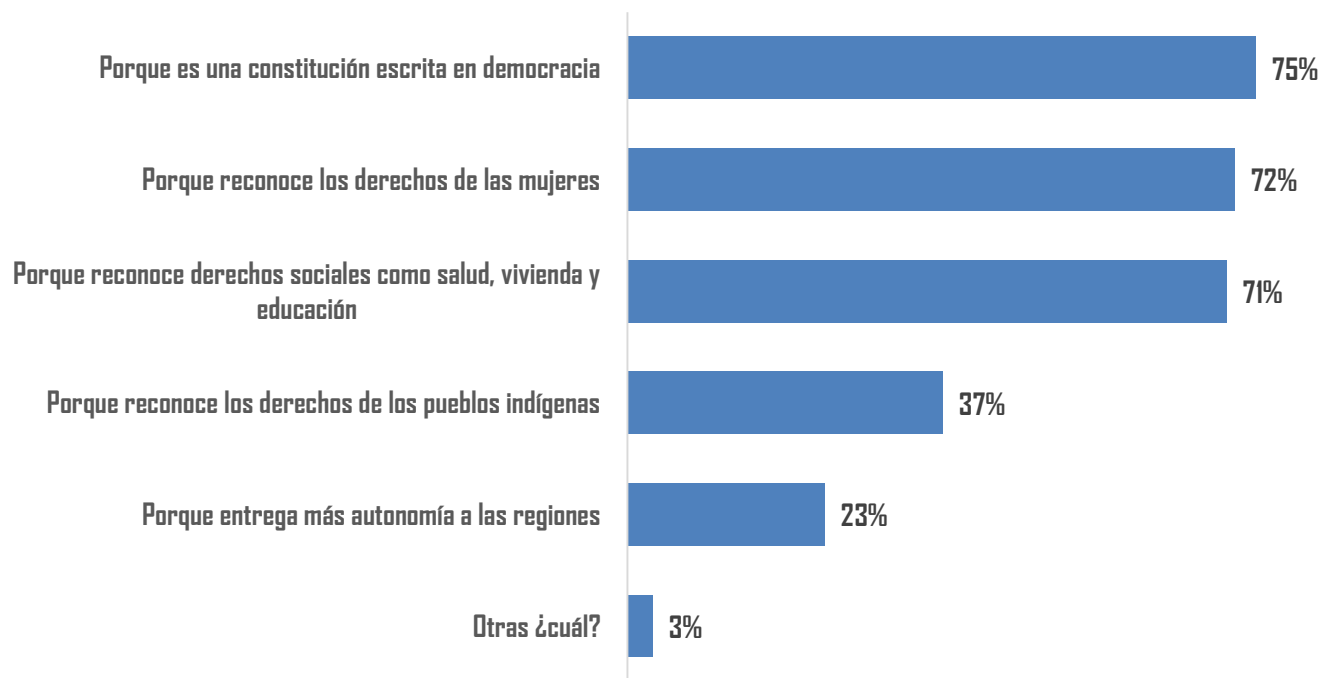


Las mujeres entre **18 y 30 años** son las que declaran el mayor porcentaje de votos para el **apruebo (36%)**. Entre los **35 y 45 años** dicen estar más **indecisas** en su voto y no haber tomado la decisión aún (**35%**), misma situación para las mujeres de **61 años y más (34%)**. Con respecto a la posibilidad de votar **rechazo** en el próximo plebiscito, esta opción presenta su mayor porcentaje en las mujeres que tiene entre **46 y 60 años (31%)**



# Razones por las que votará apruebo

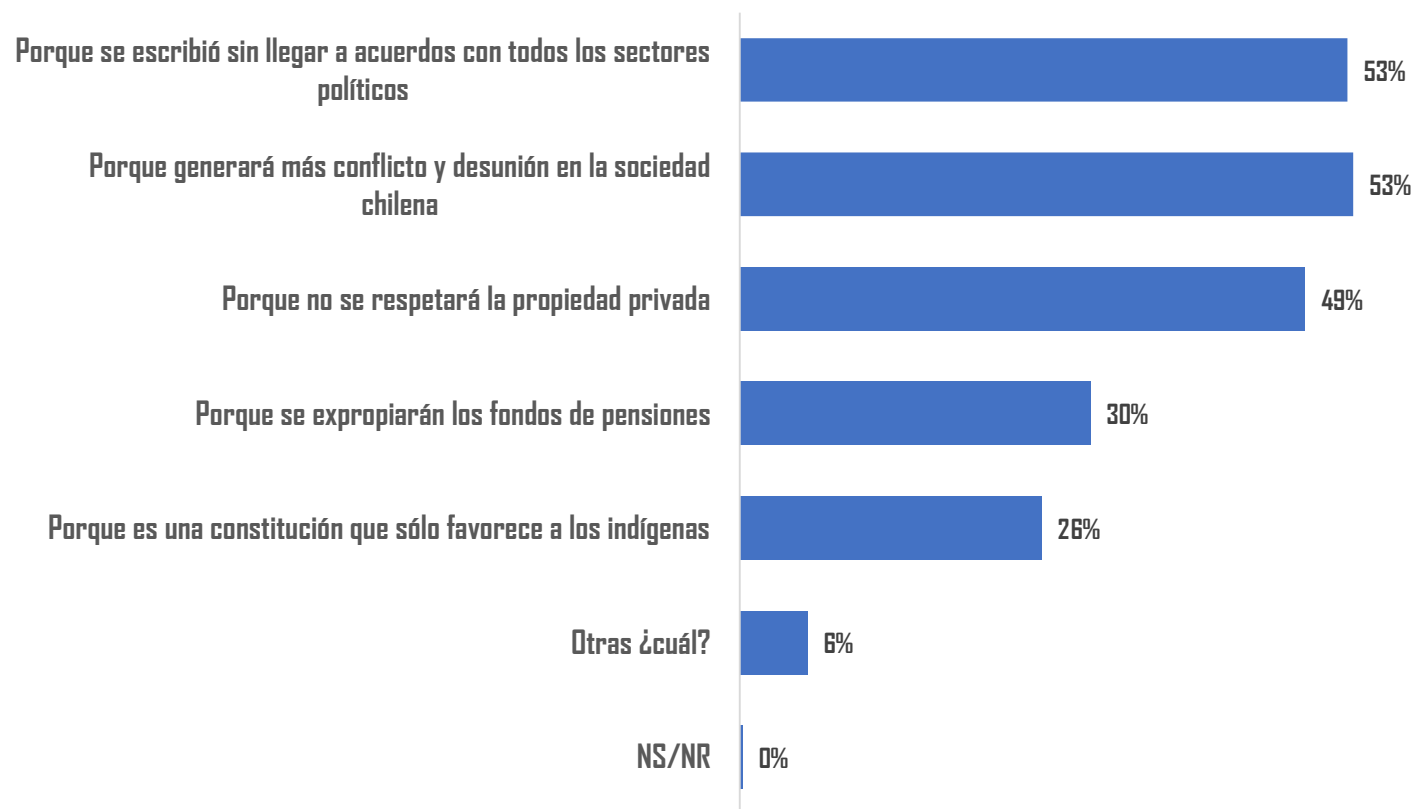
▶ **SOLO PARA QUIENES VOTARAN APRUEBO, ¿Por qué votará apruebo? RESPUESTA MULTIPLE, MAXIMO 3 ALTERNATIVAS**



▶▶ Al preguntar **por qué razón votarán apruebo**, hay tres respuestas que se mencionaron en más oportunidades por las mujeres encuestadas: porque es una **constitución escrita en democracia (75%)**, porque **reconoce los derechos de las mujeres (72%)** y porque **reconoce los derechos sociales (71%)**

# Razones por las que votará rechazo

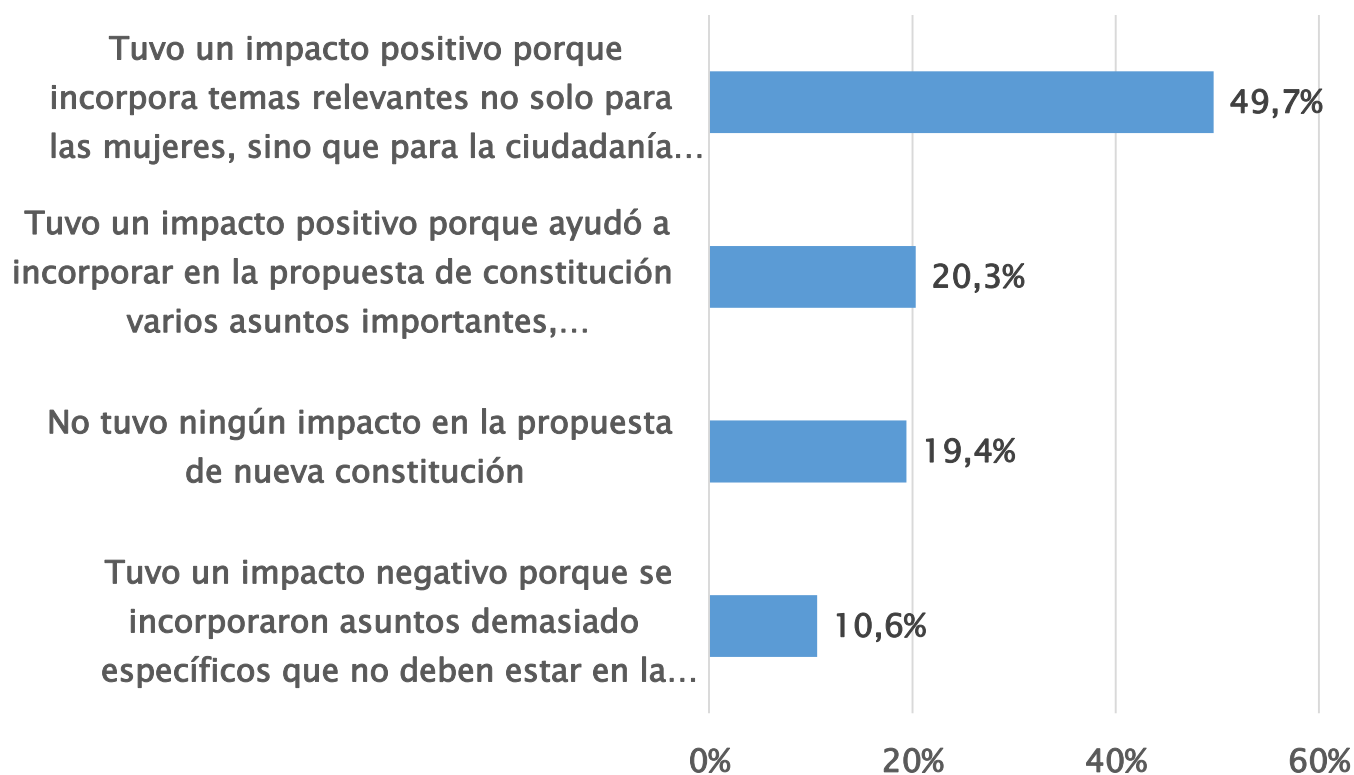
▶ SOLO PARA QUIENES VOTARAN **RECHAZO**, ¿Por qué votará rechazo? RESPUESTA MULTIPLE, **MAXIMO 3 ALTERNATIVAS**



Al preguntar por qué **votarán rechazo**, la mayor cantidad de respuestas se centra principalmente en dos motivos: Porque se escribió **sin llegar a acuerdos** con todos los sectores políticos (**53%**) y porque las mujeres encuestadas que votarán rechazo consideran que esta constitución **generará más conflictos y desunión en la sociedad chilena (53%)**. En un tercer lugar y con un 49% las mujeres declaran que esta propuesta de constitución no respetará la propiedad privada de llegar a ser aprobada.

# Impacto de la paridad en la propuesta de nueva Constitución

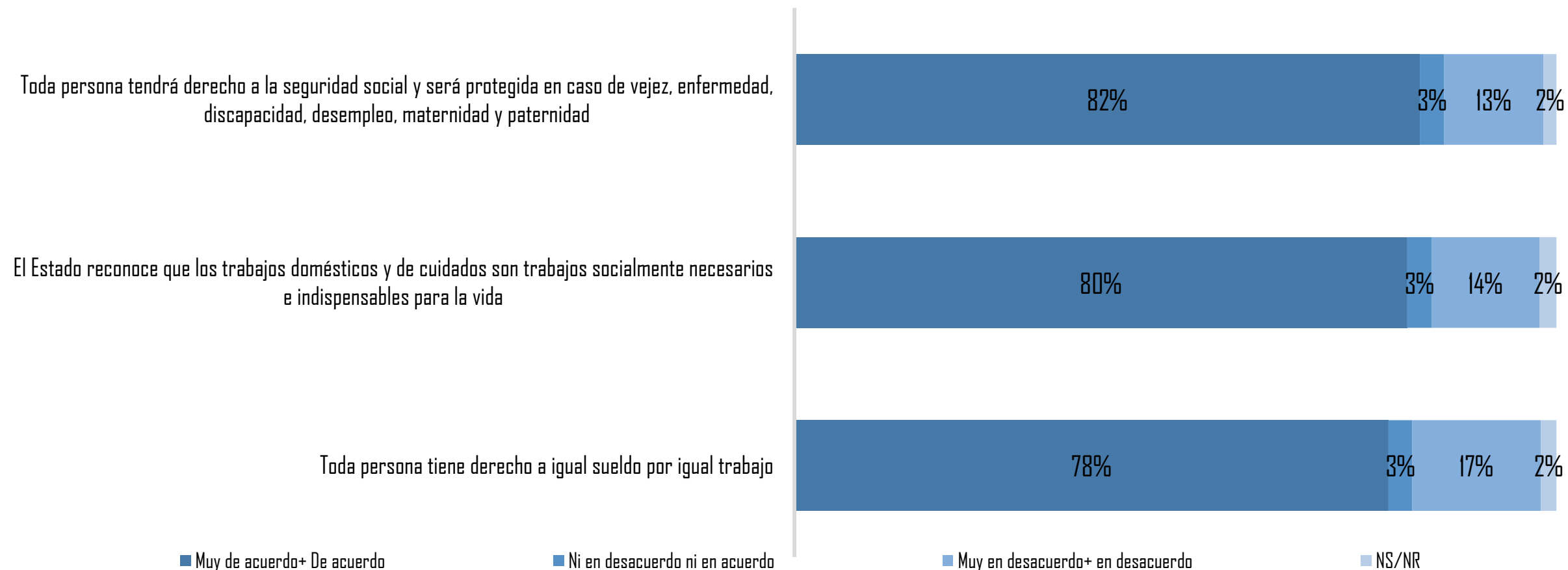
► La propuesta de **nueva constitución** fue elaborada por una **Convención paritaria**, es decir, integrada por el 50% de mujeres, ¿Cree que esta composición tuvo **algún impacto**?



A nivel general, se aprecia que un **70%** de las mujeres estima que la configuración paritaria de la constitución, tuvo un impacto no solo para las mujeres sino que ciudadanía en general. En contraste, un **10,6%** consideró que habría tenido un **impacto negativo**.

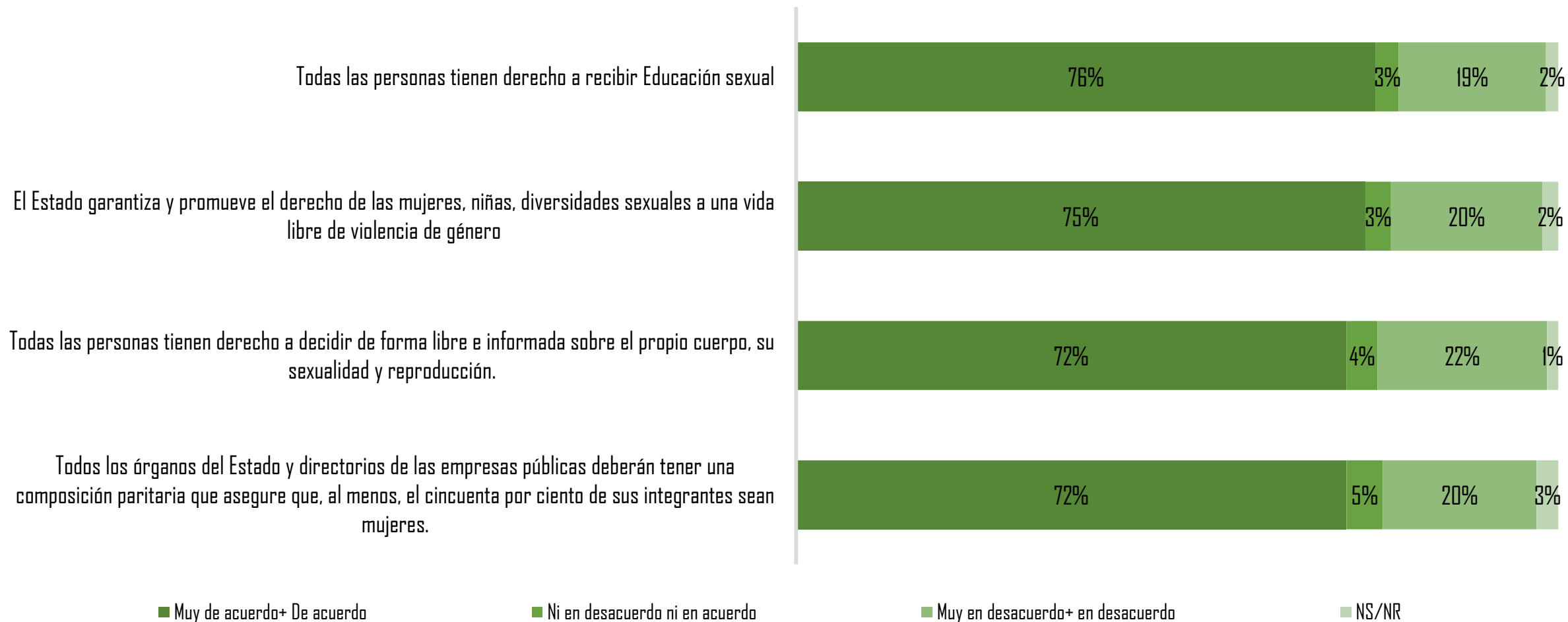
# Inclusión de artículos específicos en la nueva Constitución

► En una escala de 1 a 5, donde 1 es “Muy en desacuerdo” y 5 “Muy de acuerdo”, ¿qué tan de acuerdo o en desacuerdo está usted sobre la **incorporación de los siguientes artículos en la propuesta de nueva Constitución?**



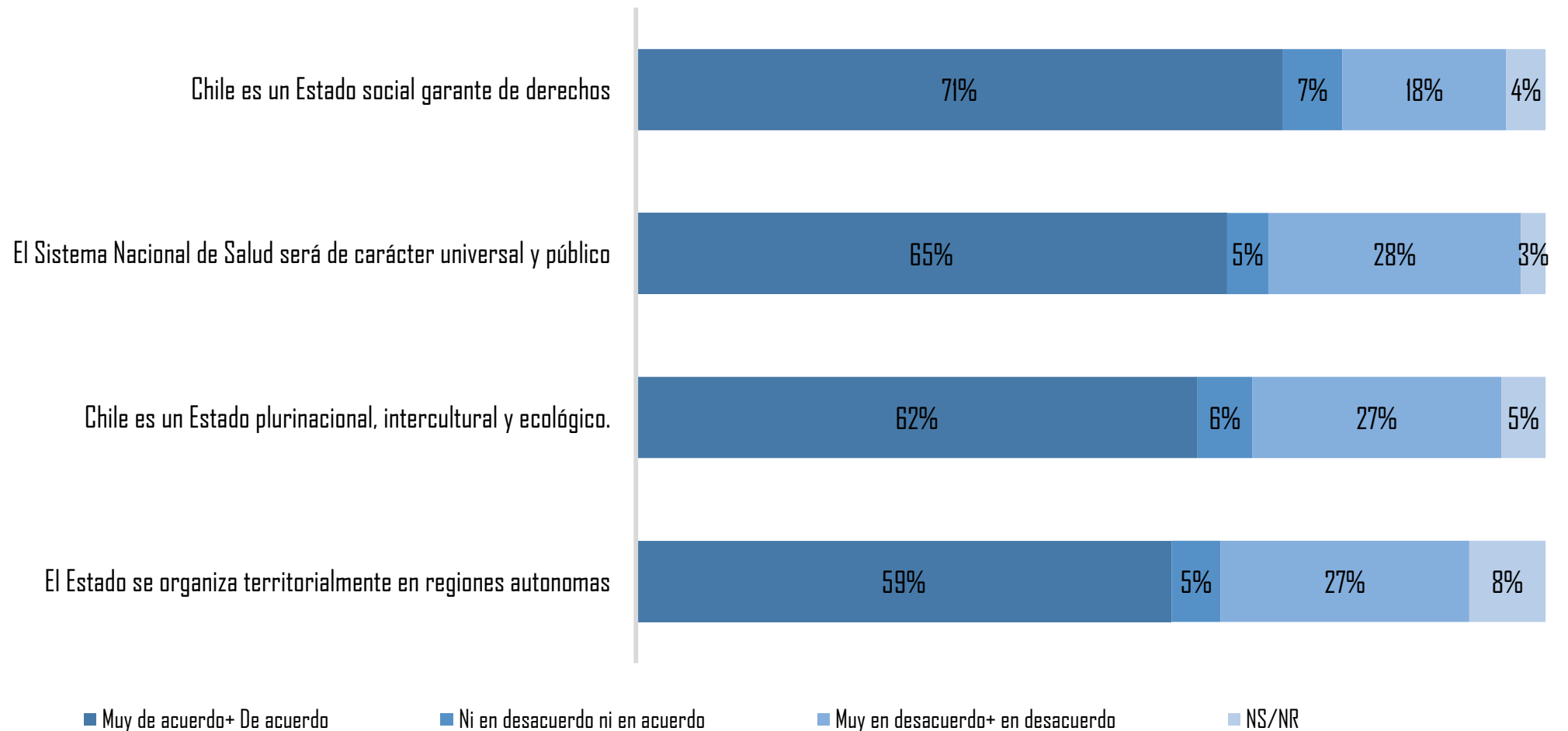
# Inclusión de artículos específicos en la nueva Constitución

► En una escala de 1 a 5, donde 1 es “Muy en desacuerdo” y 5 “Muy de acuerdo”, ¿qué tan de acuerdo o en desacuerdo está usted sobre la **incorporación de los siguientes artículos en la propuesta de nueva Constitución?**



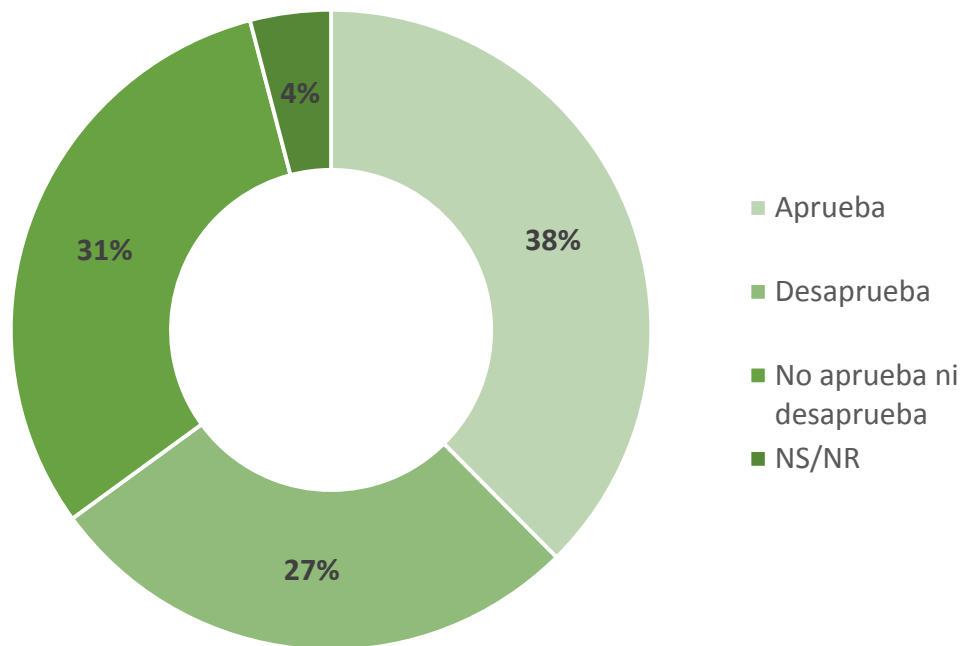
# Inclusión de artículos específicos en la nueva Constitución

► En una escala de 1 a 5, donde 1 es “Muy en desacuerdo” y 5 “Muy de acuerdo”, ¿qué tan de acuerdo o en desacuerdo está usted sobre la **incorporación de los siguientes artículos en la propuesta de nueva Constitución?**




# Niveles de aprobación actual gobierno

► ¿Usted **aprueba o desaprueba al actual gobierno?**



La **aprobación del actual gobierno** es de un **38%** y la **desaprobación** es de un **27%**. La cantidad de mujeres que **no aprueba ni desaprueba al actual gobierno alcanza un 31%** del total y el **4%** corresponde a mujeres que **prefieren no responder a esta pregunta**.

# Conclusiones





# CONCLUSIONES

- 1/3 de las mujeres aún no decide su voto para el plebiscito del 4 de septiembre. Las opciones de apruebo y rechazo se encuentran empatadas con 31% de preferencias.
- Respecto de si la propuesta mejorará la situación de las mujeres, un 56,4% estima que la propuesta mejorará la situación; un 27,6% cree que mantendrá las cosas igual y un 7% estima que empeorará las cosas. La visión de que mejorará las cosas, es mayor entre mujeres de 46-60 años, es mayor en mujeres con educación superior, y que se identifican políticamente con la izquierda.
- En relación a la composición paritaria de la convención, cerca de 70% de las encuestadas estima que esta tuvo un impacto no solo para las mujeres sino en mejorar el texto en general. Esta percepción es mayor en el tramo 31-45 años.
- En relación de la inclusión de algunos artículos específicos incluidos en la propuesta constitucional, la que concita mayor nivel de acuerdo es “Toda persona tendrá derecho a la seguridad social y será protegida en caso de vejez, enfermedad, discapacidad y desempleo”, seguidos por el reconocimiento de las labores domésticas y cuidados. Aunque al mayor acuerdo se observa en aquellas mujeres dentro del tramo 31-45, con educación superior y de izquierda, el consenso que generan estos artículos incluso es importante en mujeres que se declaran de derecha. Se observa además que tienen un apoyo mayoritario en mujeres sin posición política.



# ENCUESTA NACIONAL DE OPINIÓN DE MUJERES SOBRE EL PROCESO CONSTITUYENTE EN CHILE

Julio de 2022

